





可选配件



20X, 50X, 100X物镜




旋转工作台



552系列玻璃校准尺



636系列V型架



652系列平口钳

技术参数

X-Y工作台行程	250×150mm
金属工作台尺寸	450×200mm
投影屏尺寸	直径:Ø400mm
光栅尺分辨率	0.5µm
精度	(4+L/25)µm L是测量长度,单位mm
对焦行程	100mm
焦距	104mm(10X物镜)
工作台最大载荷	50kg
工作台旋转范围	±15°
投影屏旋转范围	范围:0°~360°,分辨率:1'或0.05°,精度:1'
放大精度	±0.08%
照明	投射光源:24V/150W 卤素灯,亮度可调 反射光源:12V/150W 卤素灯,亮度可调
数显箱显示	X-Y坐标,投影屏旋转角度
输出	RS232 和USB
数显箱测量功能	 测量点坐标  测量线坐标  三点测量圆  测量2点距离  用4点或者2线测量角度  坐标转换
尺寸(L×W×H)	646×1215×1210mm
重量	240kg

标准配件

主机	1台
10X物镜	1个
压片	4个
脚踏开关	1个
防尘罩	1个

可选配件

20X物镜	PP3020W-LENS20X
50X物镜	PP3020W-LENS50X
100X物镜	PP3020W-LENS100X
旋转工作台	PP3020W-TABLE
刻度胶片	PP3015-CHART
平口钳	652系列
V型架	636系列
玻璃校准尺	552系列